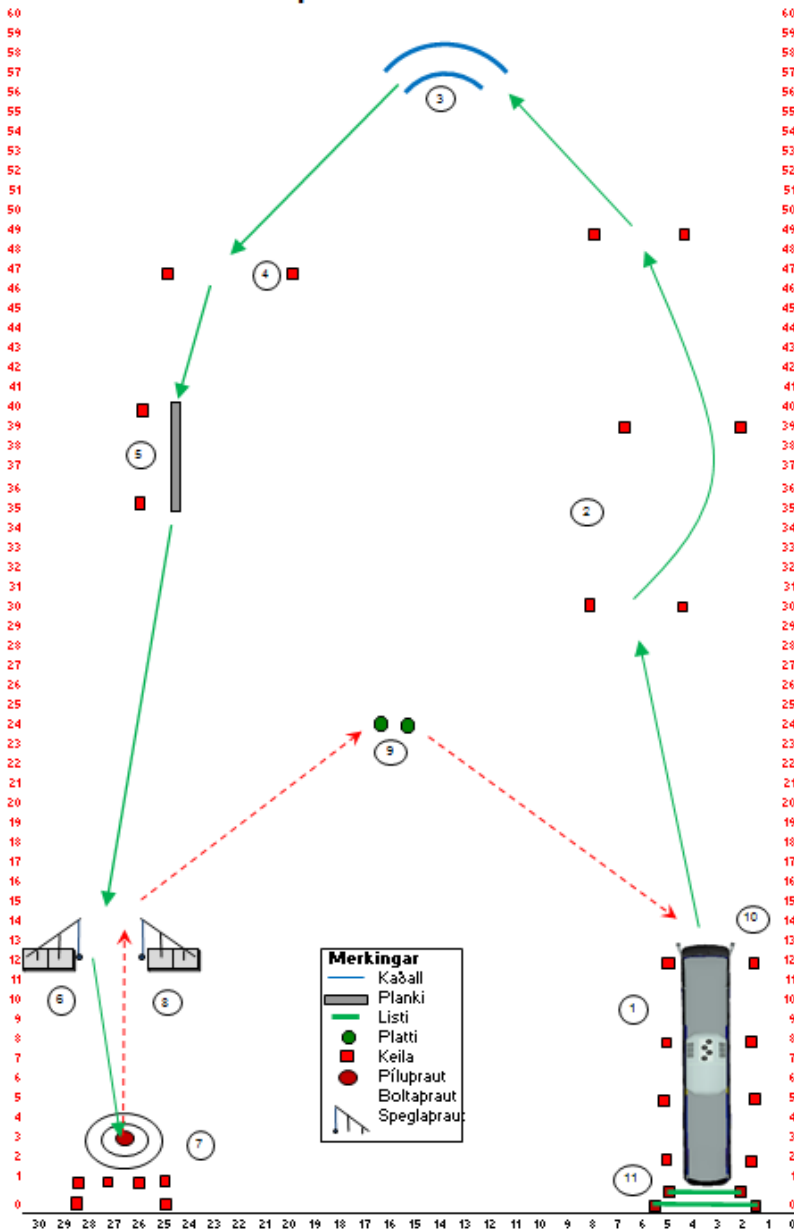


## Prautaplan 1 Stórar rútur

Keppendur skulu hafa bílbeltið spennt, byrja akstur í frígír og með handbremsu á. Þegar akstri um brautina er lokið, setjið bílinn í frígír og handbremsu. Tímatöku líkur handbremsa er komin á. Ef keppendur gera mistök/villur í braut bætast 20 sekúndur við tímann fyrir hverja villu.

Hvert rangt svar í spurningum gefur 5 sekúndur í refsingu. Sá einstaklingur sigrar sem fær fæst heildarstig. Sigurvegari í liðakeppninni ákvarðast út frá meðaltali þeirra einstaklinga sem liðið skipa.

**Prautaplan 1: Rútur:**



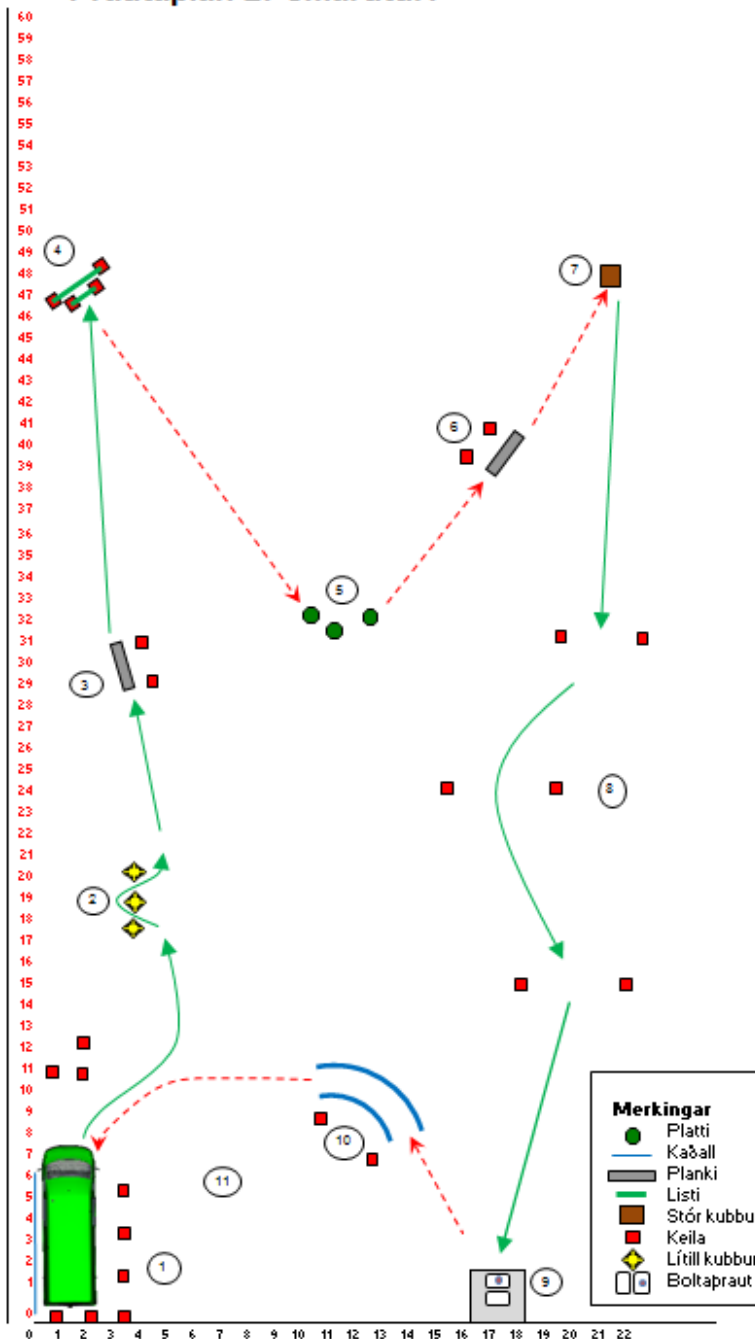
<b>Praut 1:</b>	Þegar merki er gefið, akið út úr stæðinu án þess að snerta keilur.
<b>Praut 2:</b>	Akið áfram í svigi milli þriggja keiluhliða.
<b>Praut 3:</b>	Beygið til vinstri og látið vinstra afturhjól (ytra) fara milli kaðlanna.
<b>Praut 4:</b>	Akið í gegn um keiluhliðið án þess að snerta keilur.
<b>Praut 5:</b>	Akið með bæði hægri hjól yfir plankann .
<b>Praut 6:</b>	Akið í gegn um hliðið án þess að speglar eða hliðar snerti bandið sem hangir niður úr gálganum.
<b>Praut 7:</b>	Stöðvið með framendann sem næst miðju píluspjaldsins. Pinni framan á er viðmiðið.
<b>Praut 8:</b>	Bakkið aftur í gegn um hlið í þraut 6 án þess að snerta.
<b>Praut 9:</b>	Bakkið með vinstra framhjól yfir plattana tvo.
<b>Praut 10:</b>	Bakkið inn í stæðið án þess að snerta keilur.
<b>Praut 11:</b>	Fellið fremri stöngina án þess að fella þá aftari aftast í stæðinu. Gangið frá bílnum í frígír og handbremsu. Þá lýkur tímatöku.

## Prautaplan 2 Smárútur

Keppendur skulu hafa bílbeltið spennt, byrja akstur í frígír og með handbremsu á. Þegar akstri um brautina er lokið, setjið bílinn í frígír og handbremsu. Tímatöku líkur þegar handbremsa er komin á. Bíllinn er í frígír og handbremsu áður en merki er gefið.

Ef keppendur gera mistök/villur í braut bætast 20 sekúndur við tímann fyrir hverja villu. Hvert rangt svar gefur 5 sekúndur í refsingu. Sá einstaklingur sigrar sem fær fæst heildarstig. Sigurvegari í liðakeppninni ákvarðast út frá meðaltali þeirra einstaklinga sem liðið skipa.

### Prautaplan 2: Smárútur:

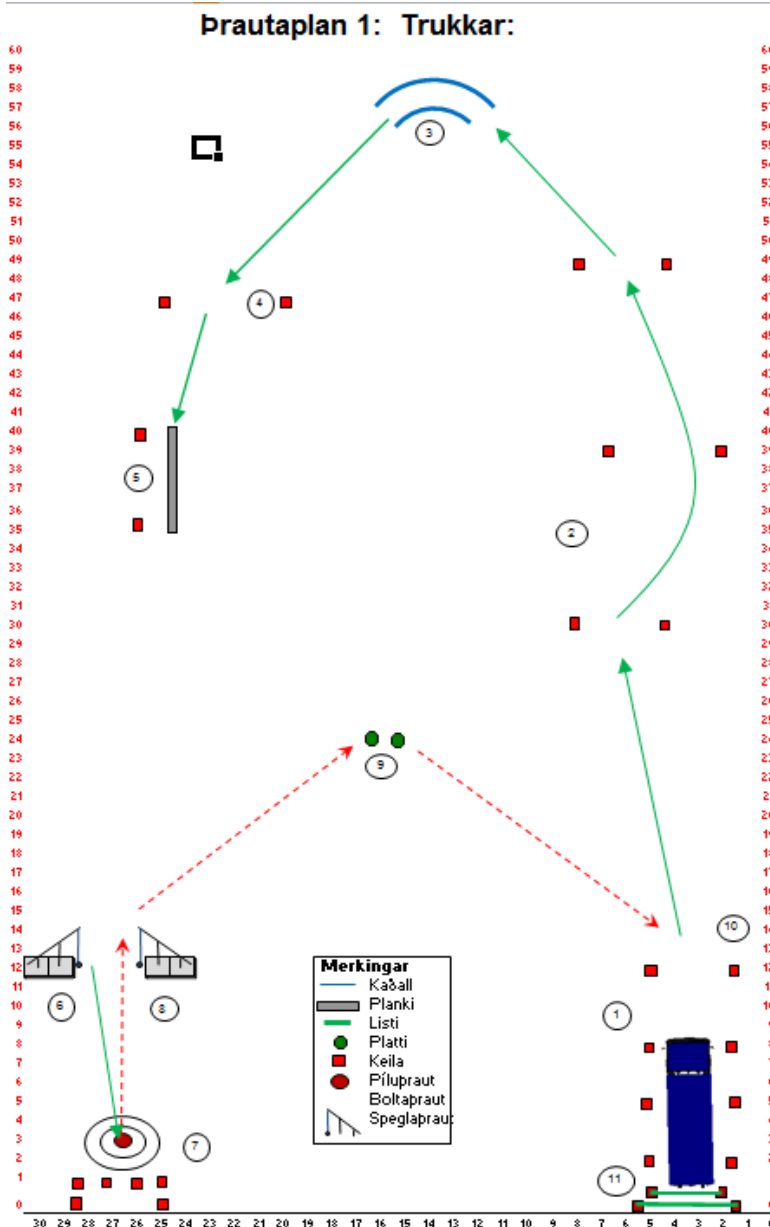


<b>Praut 1:</b>	Þegar merki er gefið, akið út úr stæðinu án þess að snerta kaðal eða keilur.
<b>Praut 2:</b>	Akið með <b>HÆGRA</b> afturhjól á milli kaðla án þess að snerta þá.
<b>Praut 3:</b>	Látið spjótið framan á bílnum ýta boltanum af kubbnum og ofan í skálina.
<b>Praut 4:</b>	Bakkið á milli keiluhliðanna þriggja án þess að snerta keilur.
<b>Praut 5:</b>	Bakkið með <b>VINSTRA</b> afturhjól upp á kubbinn og stöðvið ofan á honum.
<b>Praut 6:</b>	Akið með bæði <b>HÆGRI</b> hjól yfir plankann.
<b>Praut 7:</b>	Ykið yfir plattana þrjá með <b>HÆGRI</b> framhjól.
<b>Praut 8:</b>	Fellið fremri listann á keilunum án þess að sá seinni falli niður.
<b>Praut 9:</b>	Bakkið yfir plankann með bæði <b>HÆGRI</b> hjól
<b>Praut 10:</b>	Bakkið að kubbunum þremur og látið <b>VINSTRA</b> framhjól fara inn fyrir miðkubbinn og út fyrir hina tvo án þess að snerta þá.
<b>Praut 11:</b>	Bakkið og leggið bílnum í stæðið án þess að snerta keilur eða kaðal. <b>VINSTRI</b> hjólin verða að vera innan við 20 cm frá kaðli. Villa er gefin fyrir hvort hjól sem ekki nær því. Gangið frá bílnum og setjið aðra löppina á jörðina. Þá lýkur tímatöku.

## Prautaplan 1 Stórir trukkar

Keppendur skulu hafa bílbeltið spennt, byrja akstur í frígír og með handbremsu á. Þegar akstri um brautina er lokið, setjið bílinn í frígír og handbremsu. Tímatöku líkur þegar handbremsa er komin á.

Ef keppendur gera mistök/villur í braut bætast 20 sekúndur við tímann fyrir hverja villu. Hvert rangt svar gefur 5 sekúndur í refsingu. Sá einstaklingur sigrar sem fær fæst heildarstig. Sigurvegari í liðakeppninni ákvarðast út frá meðaltali þeirra einstaklinga sem liðið skipa.



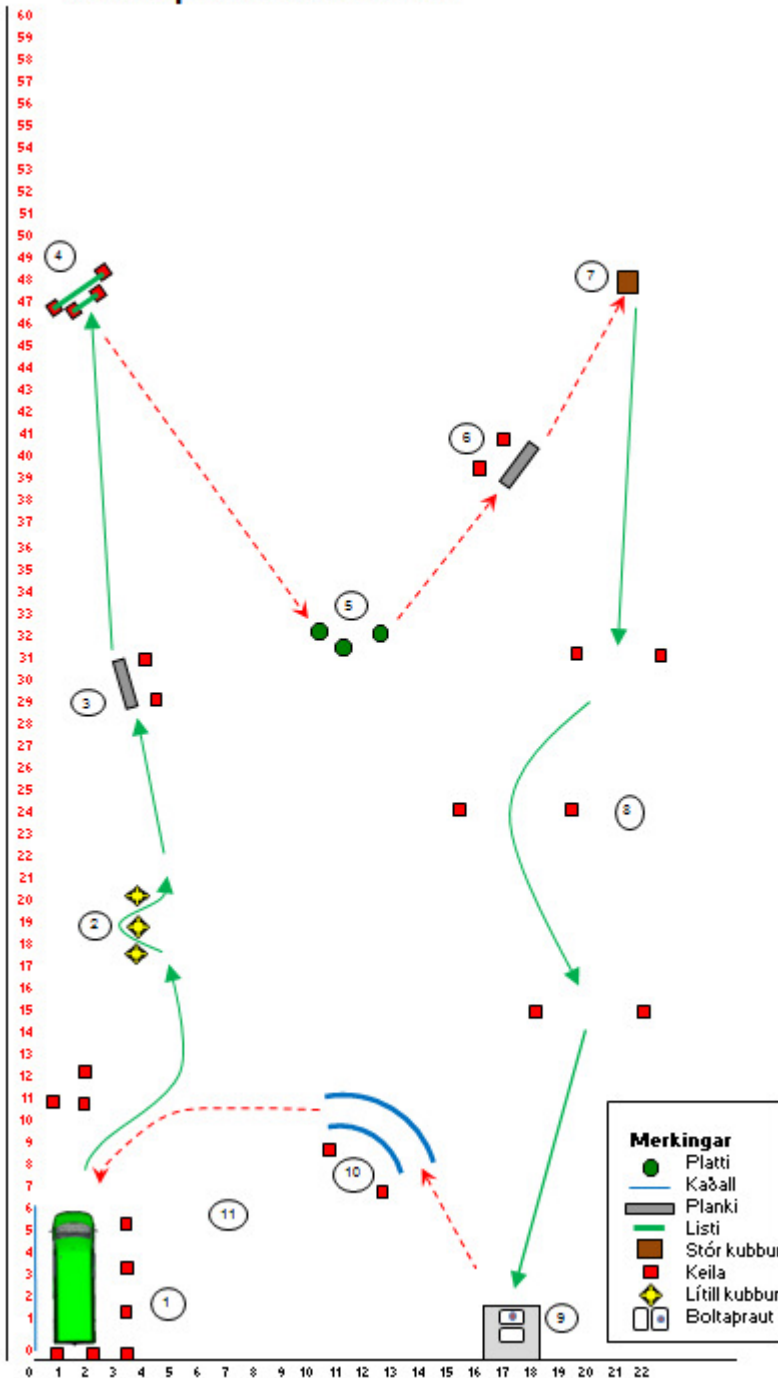
<b>Praut 1:</b>	Þegar merki er gefið, akið út úr stæðinu án þess að snerta keilur.
<b>Praut 2:</b>	Akið áfram í svigi milli þriggja keiluhliða.
<b>Praut 3:</b>	Beygið til vinstri og látið vinstra afturhjól (ytra) fara milli kaðlanna.
<b>Praut 4:</b>	Akið í gegn um keiluhliðið án þess að snerta keilur.
<b>Praut 5:</b>	Akið með bæði hægri hjól yfir plankann.
<b>Praut 6:</b>	Akið í gegn um hliðið án þess að speglar eða hliðar snerti bandið sem hangir niður úr gálганum.
<b>Praut 7:</b>	Stöðvið með framendann sem næst miðju píluþrautspjaldsins. Þinni framan á er viðmiðið.
<b>Praut 8:</b>	Bakkið aftur í gegn um hlið í þraut 6 án þess að snerta.
<b>Praut 9:</b>	Bakkið með vinstra framhjól yfir plattana tvo.
<b>Praut 10:</b>	Bakkið inn í stæðið án þess að snerta keilur.
<b>Praut 11:</b>	Fellið fremri stöngina án þess að fella þá aftari aftast í stæðinu. Gangið frá bílnum í frígír og handbremsu. Þá lýkur tímatöku.

## Prautaplan 2 Sendibílar

Keppendur skulu hafa bílbeltið spennt, byrja akstur í frígír og með handbremsu á. Þegar akstri um brautina er lokið, setjið bílinn í frígír og handbremsu. Tímatöku líkur þegar handbremsa er komin á. Bíllinn er í frígír og handbremsu áður en merki er gefið.

Ef keppendur gera mistök/villur í braut bætast 20 sekúndur við tímann fyrir hverja villu. Hvert rangt svar gefur 5 sekúndur í refsingu. Sá einstaklingur sigrar sem fær fæst heildarstig. Sigurvegari í liðakeppninni ákvarðast út frá meðaltali þeirra einstaklinga sem liðið skipa.

### Prautaplan 2: Sendibílar:



<b>Praut 1:</b>	Þegar merki er gefið, akið út úr stæðinu án þess að snerta kaðal eða keilur.
<b>Praut 2:</b>	Akið með <b>HÆGRA</b> afturhjóli á milli kaðla án þess að snerta þá.
<b>Praut 3:</b>	Látið spjótið framan á bílnum ýta boltanum af kubbum og ofan í skálina.
<b>Praut 4:</b>	Bakkið á milli keiluhliðanna þriggja án þess að snerta keilur.
<b>Praut 5:</b>	Bakkið með <b>VINSTRA</b> afturhjóli upp á kubbin og stöðvið ofan á honum.
<b>Praut 6:</b>	Akið með bæði <b>HÆGRI</b> hjóli yfir plankann.
<b>Praut 7:</b>	Ykið yfir plattana þrjá með <b>HÆGRI</b> framhjóli.
<b>Praut 8:</b>	Fellið fremri listann á keilunum án þess að sá seinni falli niður.
<b>Praut 9:</b>	Bakkið yfir plankann með bæði <b>HÆGRI</b> hjóli.
<b>Praut 10:</b>	Bakkið að kubbum þremur og látið <b>VINSTRA</b> framhjóli fara inn fyrir miðkubbin og út fyrir hina tvo án þess að snerta þá.
<b>Praut 11:</b>	Bakkið og leggið bílnum í stæðið án þess að snerta keilur eða kaðal. <b>VINSTRI</b> hjólin verða að vera innan við 20 cm frá kaðli. Villa er gefin fyrir hvort hjóli sem ekki nær því. Gangið frá bílnum og setjið aðra löppina á jörðina. Þá lýkur tímatöku.